



Report Morbillo 2025

06/08/2025



Regione
Lombardia

Report morbillo 2025

Casi confermati di morbillo in Lombardia nel 2025, per mese di inizio sintomi.

Casi totali: 75

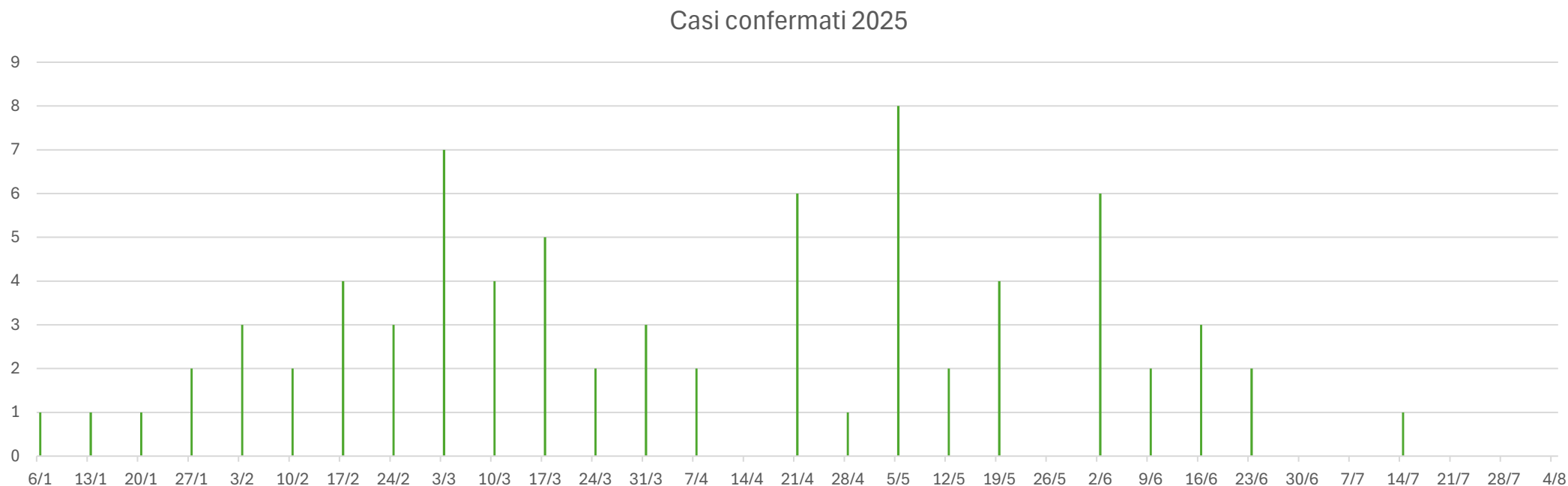
Dati estratti da Sorveglianza Morbillo ISS (aggiornati al 06/08/2025)



06/08/2025

Report morbillo 2025

Casi confermati di morbillo in Lombardia nel 2025, per settimana di inizio sintomi.
Dati estratti da Sorveglianza Morbillo ISS (aggiornati al 06/08/2025)



06/08/2025

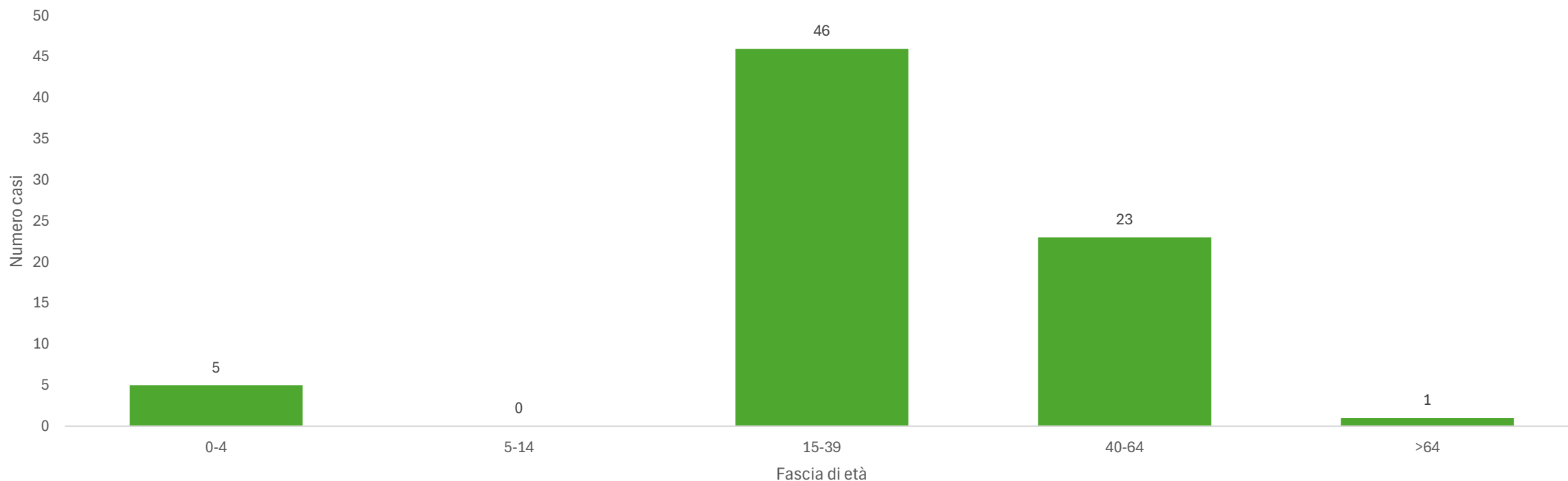
Report morbillo 2025

Casi confermati di morbillo in Lombardia, per ATS di presa in carico e mese di inizio sintomi.
Dati estratti da Sorveglianza Morbillo ISS (aggiornati al 06/08/2025)

ATS	Gennaio	Febbraio	Marzo	Aprile	Maggio	Giugno	Luglio	Agosto	TOTALE
Milano	4	4	11	4	5	7	1	0	36
Insubria	0	5	3	5	7	4	0	0	24
Montagna	0	0	0	0	0	0	0	0	0
Brianza	0	1	2	1	0	1	0	0	5
Bergamo	0	0	0	1	1	1	0	0	3
Brescia	0	2	2	0	0	0	0	0	4
Val Padana	0	1	0	0	0	0	0	0	1
Pavia	0	0	0	0	2	0	0	0	2
LOMBARDIA	4	13	18	11	15	13	1	0	75

Report morbillo 2025

Casi confermati di morbillo in Lombardia nel 2025, per fascia di età.
Dati estratti da Sorveglianza Morbillo ISS (aggiornati al 06/08/2025)

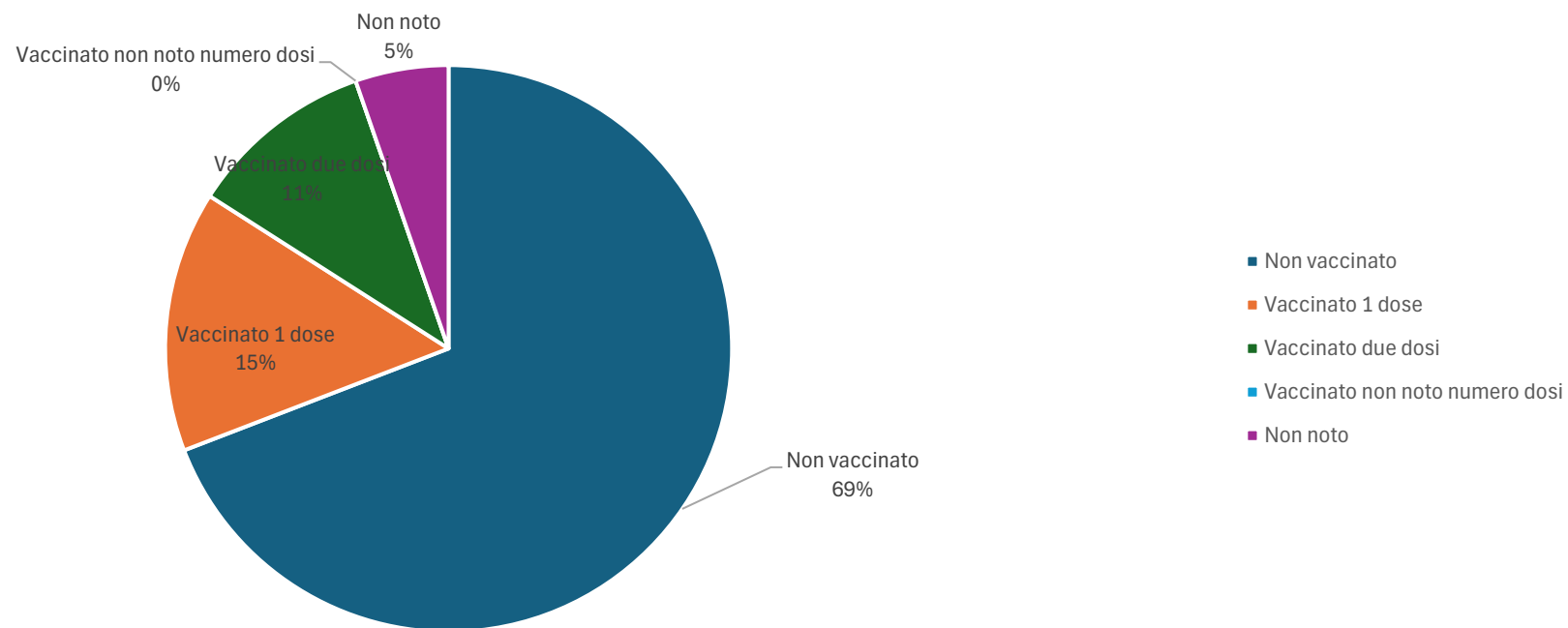


06/08/2025

Report morbillo 2025

Stato vaccinale dei casi di morbillo confermati di morbillo in Lombardia nel 2025; il dato vaccinale è estratto dalla segnalazione di malattia infettiva.

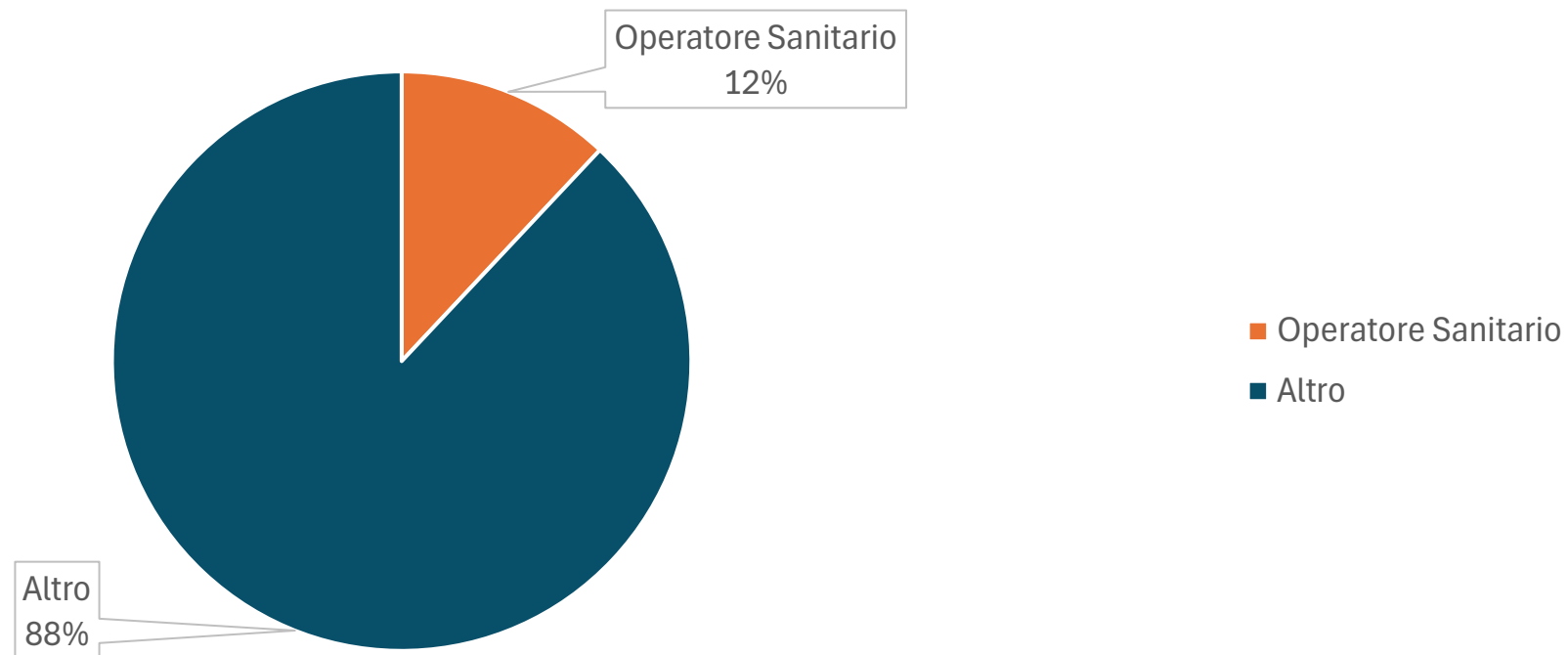
Dati estratti da Sorveglianza Morbillo ISS (aggiornati 06/08/2025)



06/08/2025

Report morbillo 2025

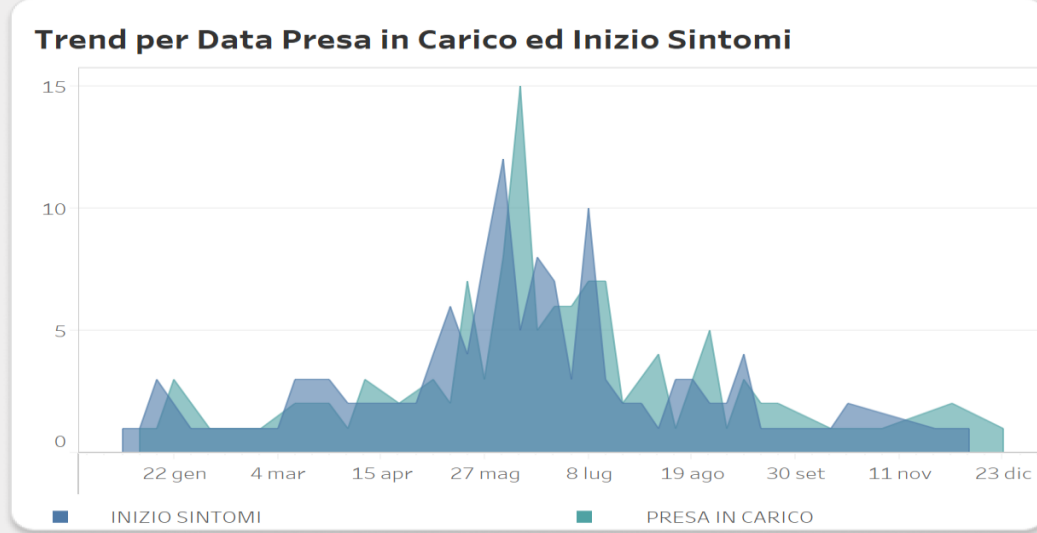
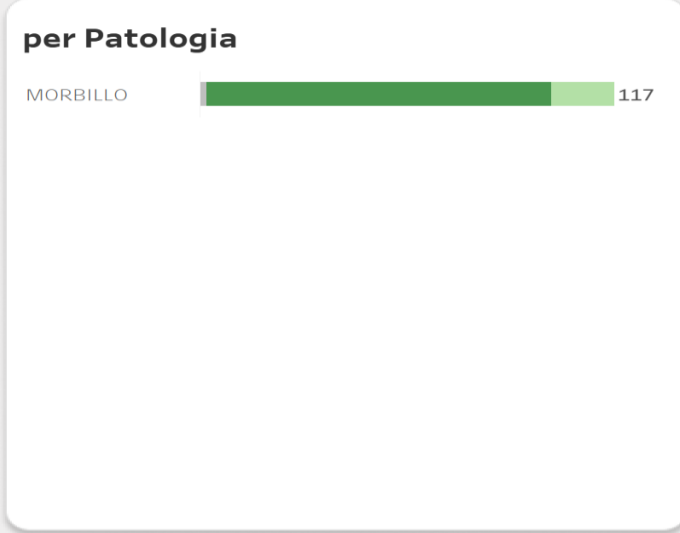
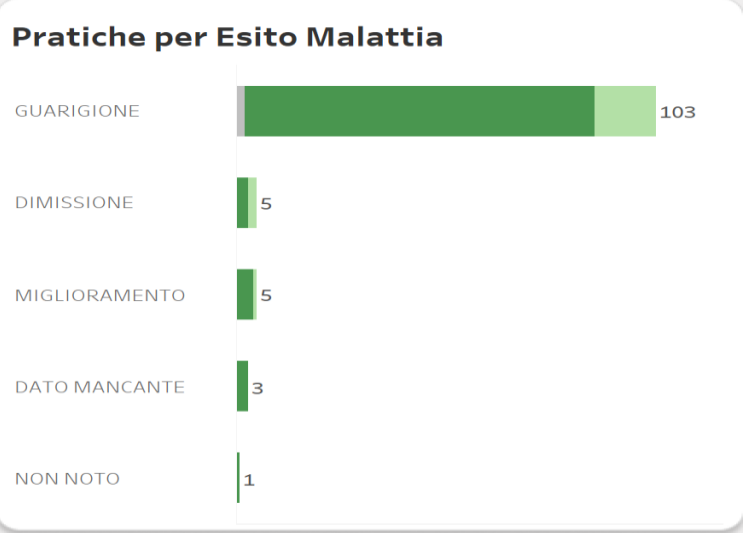
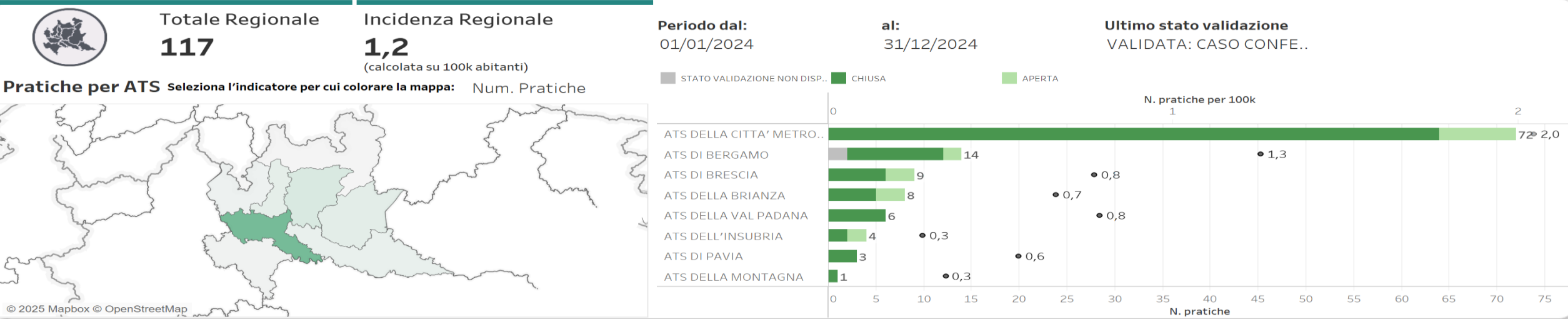
Percentuale di operatori sanitari tra i casi confermati di morbillo in Lombardia nel 2025.
Dati estratti da Sorveglianza Morbillo ISS (aggiornati al 06/08/2025)



06/08/2025

Gruppo Patologie selezionate: **ESANTEMATICHE** | Patologie selezionate: **MORBILLO**

Data di presa in carico pratica più recente: 15/07/2025   



Gruppo Patologie selezionate: **ESANTEMATICHE** | Patologie selezionate: **MORBILLO**

Data di presa in carico pratica più recente: 05/08/2025 ? ⓘ ☰

